



TABLA INDUSTRIAL



Edif. Cámara Nacional de Industrias
Calacoto, Calle 9 No.7898, pisos 7 y 8
Teléfono: +591 2 2776321



Cámara Nacional de Industrias - CNI Bolivia



cnibolivia



info@cnibolivia.com

La Paz, Bolivia - Septiembre 2020 Año 9, Boletín N° 7

A agosto de 2020

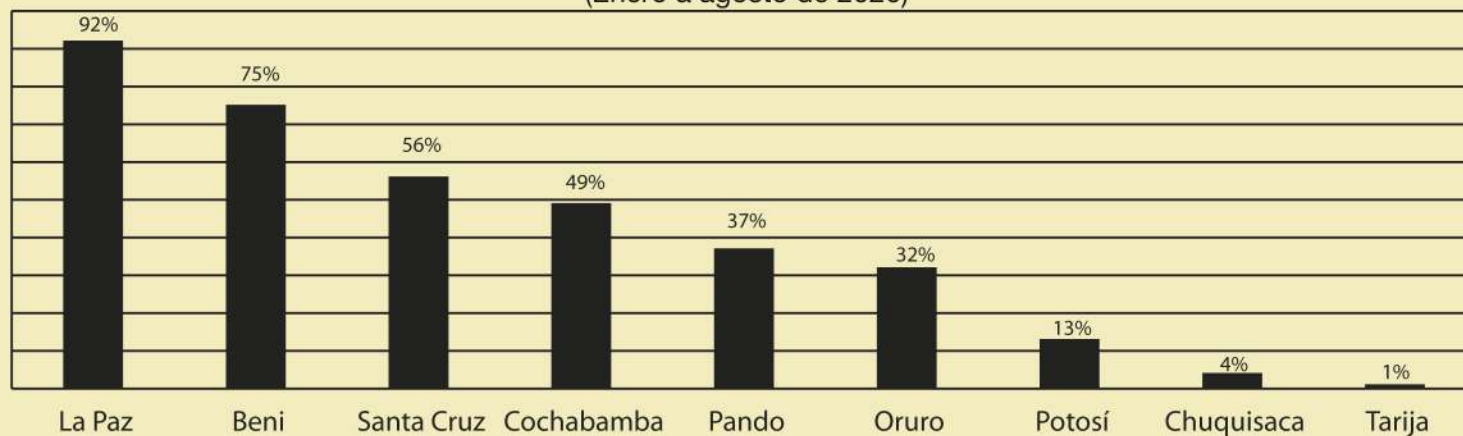
La Paz, Beni y Santa Cruz con mayor coeficiente de exportaciones industriales en tiempos del Covid -19

Entre enero y agosto de 2020:

1. Santa Cruz, La Paz y Beni son los tres departamentos con mayores exportaciones industriales manufactureras. Santa Cruz registra exportaciones industriales por 729 millones de dólares, La Paz por 544 millones y Beni por 193 millones.
2. El departamento de Santa Cruz registra 1.310 millones de dólares de exportaciones totales, Potosí 805 millones y Tarija por 801 millones.
3. El departamento con mayor coeficiente de exportaciones industriales respecto de sus exportaciones totales es La Paz con 92%, seguido de Beni con 75% y Santa Cruz con 56%.

Departamentos

Coeficiente de exportaciones industriales manufactureras respecto de las exportaciones totales
(Enero a agosto de 2020)





CÁMARA NACIONAL DE INDUSTRIAS



CADINPAZ
Cámara Departamental de Industrias de La Paz



NB/ISO 9001
IBNORCA
Sistema de Gestión de la Calidad
Certificado N° 393/39



TABLA INDUSTRIAL



Edif. Cámara Nacional de Industrias
Calacoto, Calle 9 No.7898, pisos 7 y 8
Teléfono: +591 2 2776321



Cámara Nacional de Industrias - CNI Bolivia




cnibolivia



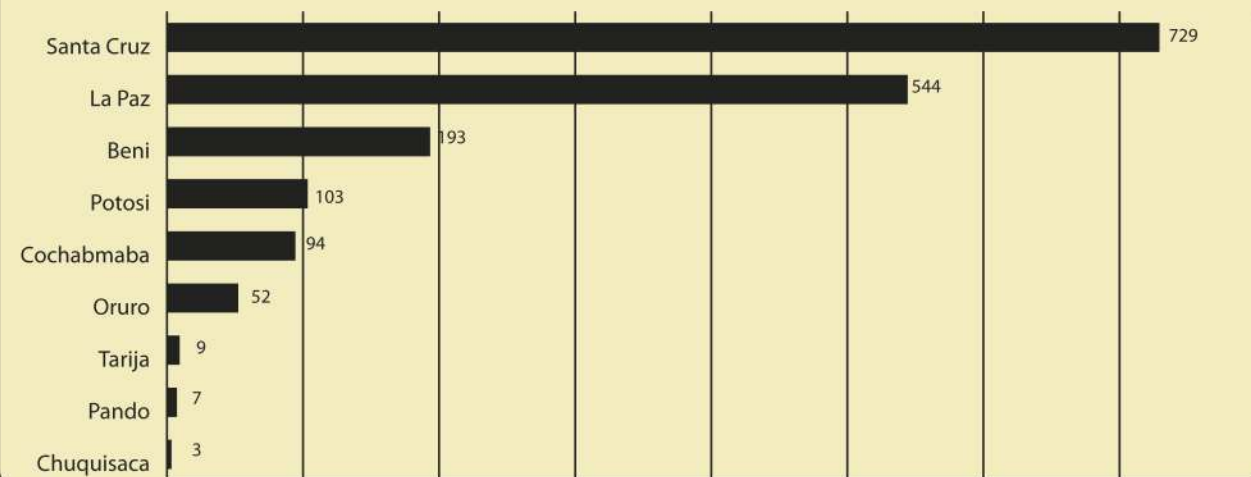
info@cnibolivia.com

La Paz, Bolivia - Septiembre 2020 Año 9, Boletín N° 7

Exportaciones totales por departamentos
(Enero a agosto 2020) - Millones dólares



Exportaciones industriales manufactureras por departamentos
(Enero a agosto 2020) - Millones dólares





CÁMARA NACIONAL DE INDUSTRIAS



CADINPAZ
Cámara Departamental de Industrias de La Paz



NB/ISO 9001
IBNORCA
Sistema de Gestión de la Calidad
Certificado N° 393/39



TABLA INDUSTRIAL



Edif. Cámara Nacional de Industrias
Calacoto, Calle 9 No.7898, pisos 7 y 8
Teléfono: +591 2 2776321



Cámara Nacional de Industrias - CNI Bolivia



cnibolivia



info@cnibolivia.com

La Paz, Bolivia - Septiembre 2020 Año 9, Boletín N° 7

Exportaciones totales La Paz, Cochabamba y Santa Cruz Enero a agosto de cada año (Millones dólares)

